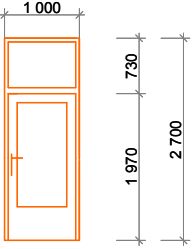


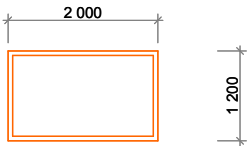


PLASTOVÉ VÝROBKY

č.	nákres	rozměry / mm /	popis	počet/ks/				poznámka
				1.NP	2.NP	3.NP	SPOLČA	
11 P		1000/2700 OTVOR	VSTUPNÍ DVEŘE PLASTOVÉ, JEDNOKŘÍDLOVÉ, OTEVÍRAVÉ S NADSVĚTLÍKEM, DVEŘE 900/1970, LEVÉ BARVA BÍLÁ ZASKLENÍ TROJSKLEM $U_w=0,70W/m^2K$, 3 TĚSNĚNÍ, STAVEBNÍ HLOUBKA 82 MM POČET KOMOR - 6 CELOOVBODOVÉ KOVÁNÍ		1			PŘED VÝROBOU NUTNO ZAMĚŘIT NA STAVBĚ
12 P		OK 10 - 250MM	SVĚTLOVOD - VNĚJŠÍ KOPULE ODOLNÝ AKRYLÁT, VNITŘNÍ TEPELNĚ IZOLAČNÍ KOPULE Z AKRYLÁTU, TUBUS DÉLKY CCA 2-2,5M, UMÍSTĚNÍ ŽÁROVKY PRO OSVĚTLENÍ		23			
13 P		450/730	STŘEŠNÍ VÝLEZ			4		
14 P		2000/1200	OKNO PLASTOVÉ, PEVNÉ BARVA BÍLÁ ZASKLENÍ DVOJSKLEM VNITŘNÍ PARAPET DŘEVĚNÝ VNITŘNÍ ŽALUZIE		2			